

動線も考慮にいれた使いやすさ!!

木製品

手入れやコストダウンを考えた

良質のウッド製品をお届けします




シャロジーパネルパーゴラ&フェンス HillhouT



←オリジナルベンチ(防腐処理済材)
 すごく座りやすい!

0邸 (東郷町)
 2001. 6



和庭も
 メンテナンスの
 少ない庭に



↑間伐材利用のブランコ(既製)



↑オリジナルフェンス(防腐処理)

→アルミフェンス、
 ウッドフェンスで
 ナチュラルに変身

K邸(可児市) 2000.8→

ファンタジーアーチパネルフェンス

***補強は特注になります**



↓ K邸(日進市) 2001.12

ダイアゴナルアーチパネルフェンス



HillhouT

↓ N邸(各務ヶ原市) 2000.1

ウェーブフェンス





ファンタジーアーチパネル

ヒルハウツ イベント 2002.10


HillhouT

円形パーゴラ&フェンス



レンガテラス

パーゴラ&フェンス&デッキ




ヒルハウツ イベント 2002.10

HillhouT



枕木立水栓



ラウンドフロアタイル



バラアーチ・ウェーブフェンス



↑ 施工前



施工後

オリジナルフェンス(ウォールネット塗装杉材)


↓ K邸(津島市) 2001.12

↑ M邸(日進市) 2000.2



オリジナル
レンガテラス
ウッドデッキ
パーゴラ

N邸(中川区) 1999.10





HillhouT

シャロジーパネルフェンス
(ヒルハウツ)*補強は特注

A邸(日進市) 2003.3



フェンス下 オランダ砂利・壺アレンジ
(防根シートを敷いて除草の手間を削減!)

2003. 3



勝手口の階段 & デザインコンクリート 他
N邸(日進市) 2002.4



→ 介助人必要勾配

木製 車椅子用スロープ & 洗出通路 他
N邸(日進市) 2000.10




ツリーベンチ & レンガテラス 他
O邸(日進市)2003.9





昼

→ 雨樋カバー兼スリット照明 ←



夜

ロックガーデン風に平板設置 ○邸(熱田区)

↑ 地被植物を植え込み

2004. 2

手入れしやすい花壇に



↓ 腐らないので、メンテナンスフリー



木樹脂フェンス

(木樹脂:樹脂に木の粉末を
混入させたもの)

M邸
(東郷町)

2002. 11